

3Q2021

OPPORTUNITY DAY



*Overcoming
the Challenges
for Better
Opportunities*

Nov 25th, 2021

COMPANY OVERVIEW



ASIA PLUS GROUP HOLDINGS PUBLIC COMPANY LIMITED

99.99%



ASSET PLUS FUND MANAGEMENT
COMPANY LIMITED

99.99%



ASIA PLUS ADVISORY
COMPANY LIMITED

99.99%



ASIA PLUS SECURITIES
COMPANY LIMITED

ASIA PLUS GROUP

“Only Non-Bank Brokerage with Fitch Rating A”




ฟิทช์ เรตติ้งส์ จัดอันดับความน่าเชื่อถือ
บริษัท เอเชีย พลัส กรุ๊ป โฮลดิ้งส์ จำกัด (มหาชน)

ระดับ A (tha)

อีกหนึ่งความสำเร็จ ตอกย้ำความเชื่อมั่นให้กับนักลงทุน

“Determine to create better investment solutions for our clients through generations”




One-Stop Investment Solution

- Foreseeing trends and creating personalized services for all needs



Knowledge Enhancement

- Hard and Soft skills for Investment Consultants and clients



Comprehensive Investment Tools

- Efficient processes to facilitate all investment journeys

“CUSTOMER CENTRIC IS THE KEY”

VALUE BEYOND WEALTH

คุณค่าที่เหนือกว่าความมั่งคั่ง

At Asia Plus, we are committed to advocate ourselves to unlock the real value beyond what others could and facilitate our client to a

‘GENUINE WEALTHY LIFE’.



A full and personalized spectrum of services responding to all investment needs.

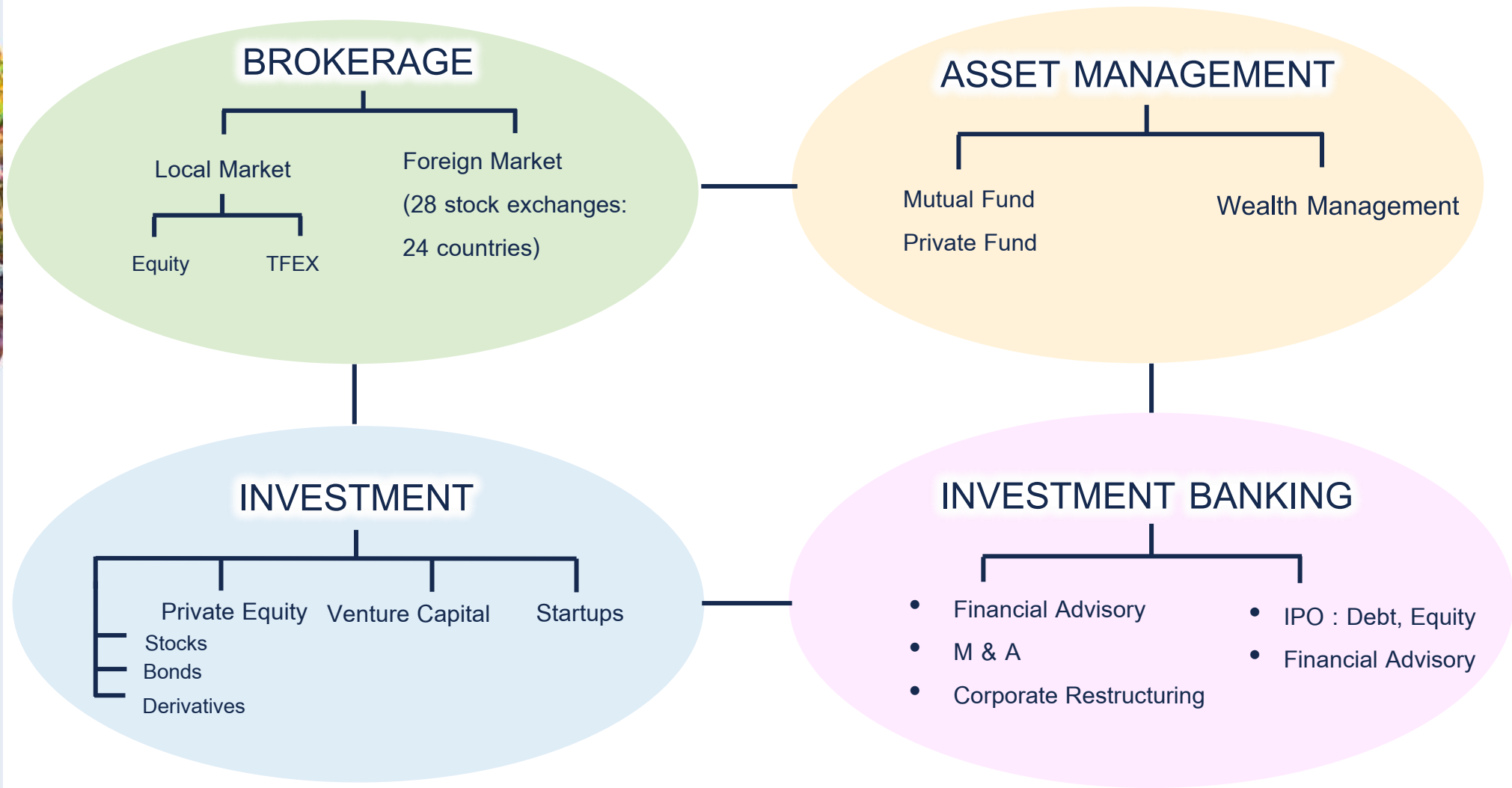


Leading towards genuine investment opportunities locally and globally.



An access to rigorous financial advices through generations by utilizing our well-rounded experiences and expansive investment capabilities.

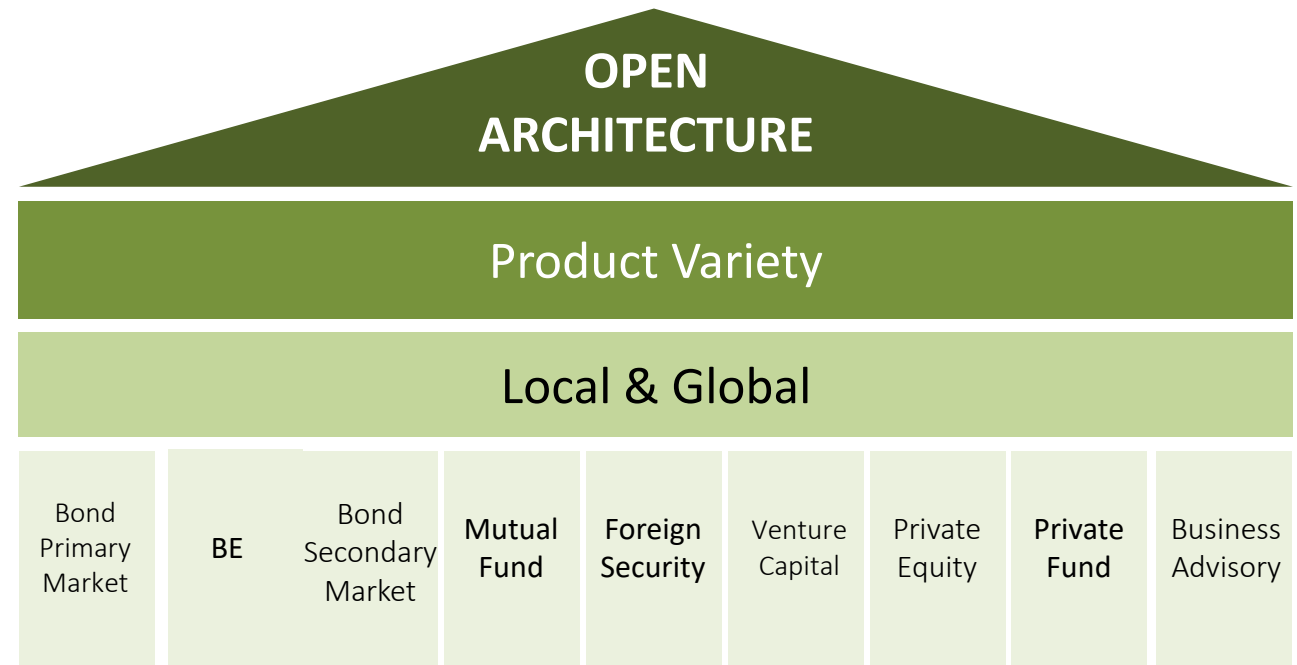
4 KEY FOCUS AREAS



Wealth Management

With a determination to manage and grow our client's wealth to meet long-term investment objectives, we focus on designing and providing a customized wealth management solution tailored to each client to ensure that the investments offered effectively respond to a client's unique financial goals and investment perspectives.

“Providing Comprehensive Wealth Management Solutions for more than a decade”
- Since 2006 -





Fixed Income



Offer both short term and long term fixed income securities as an investment alternative to earn consistent yields. Fixed income securities pay periodic interest and principal at maturity so it is suitable for investors who prefer a consistent and predictable stream of return.

“Top Underwriter (Non-Bank Business) in the market with 11 years of experience”

**#1 Underwriter for Long-term
Corporate Bond**

A variety of products through
business sectors and ratings

Filling the gap for issuers

Global Investment

Our Global Investment services provide a wide range of international investment opportunities to gain greater profits by diversifying investment risks around the world.

Opportunities across the globe

28 stock exchanges:
24 countries

Variety of Products

Research from world -class
financial institutions

Open Platform

Free Hedging service

Investment Options



Stocks



Structured
Products



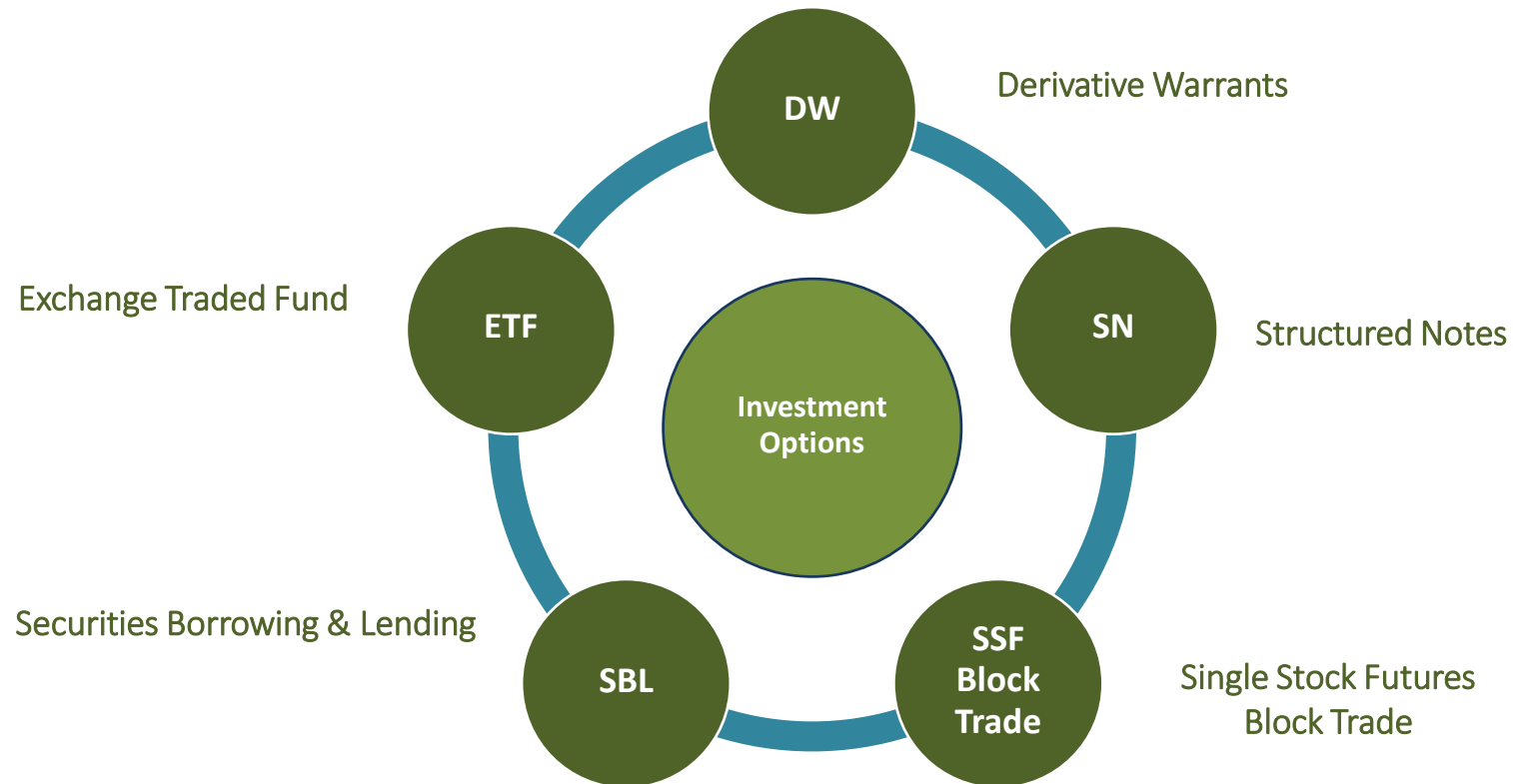
Bonds



Mutual
Funds

Equity Derivatives

Derivatives is an alternative investment for both bull and bear markets. It also can be used for hedging purposes against stock price movement. There are a variety of derivative products for investors to choose based on market conditions and their market view.

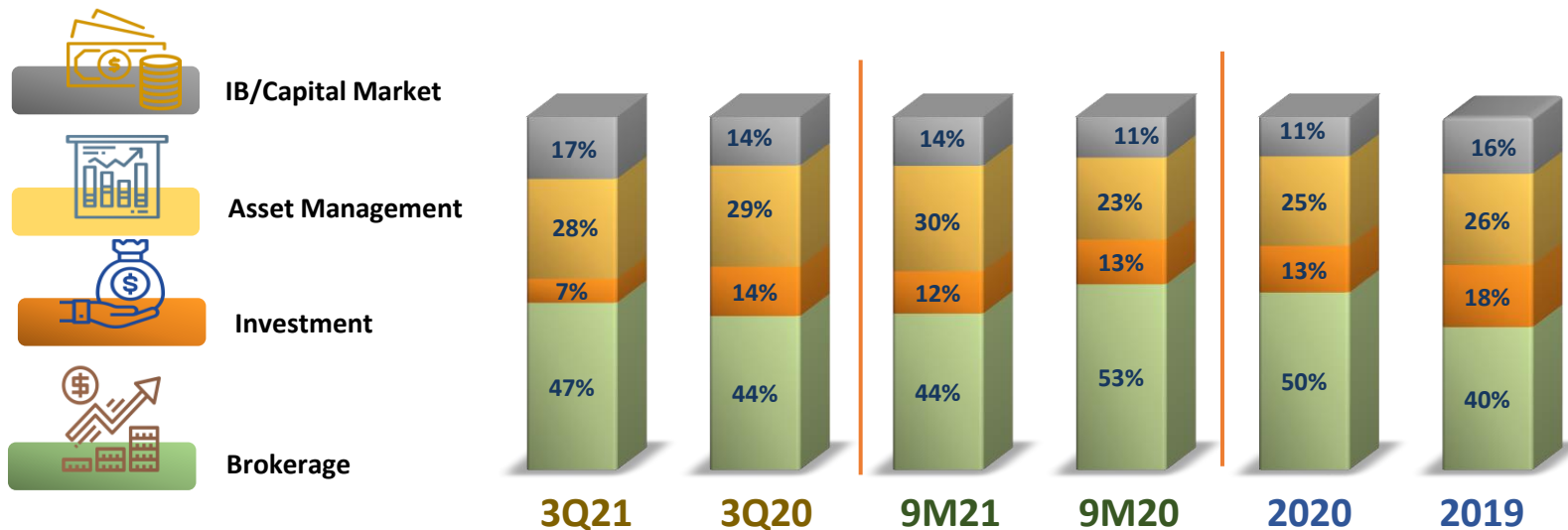


FINANCIAL HIGHLIGHTS



REVENUE BREAKDOWN

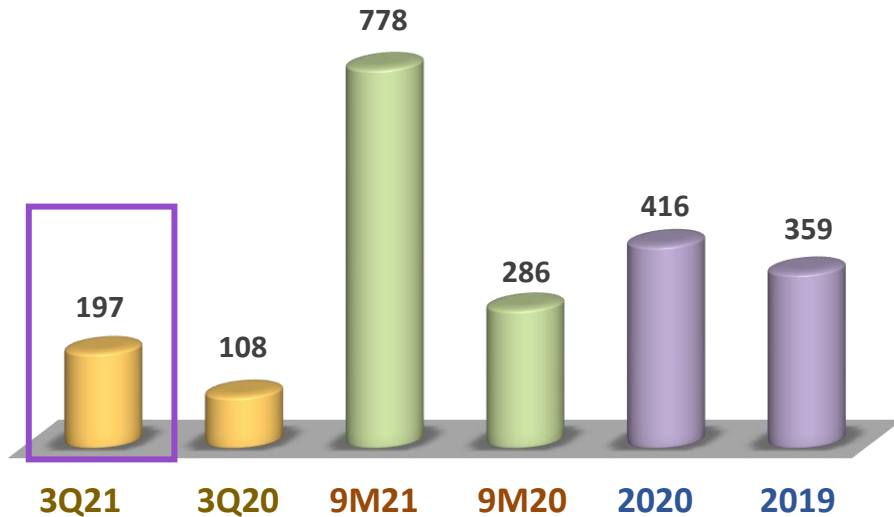
Million Baht	3Q21	3Q20	9M21	9M20	2020	2019
Brokerage	375	220	1,205	779	1,069	775
Investment	54	71	326	188	281	337
Asset Management	224	144	814	344	539	495
IB/Capital Market	138	69	375	169	236	307
Others	0	0	0	1	1	1
	791	504	2,720	1,481	2,126	1,915



FINANCIAL RATIOS

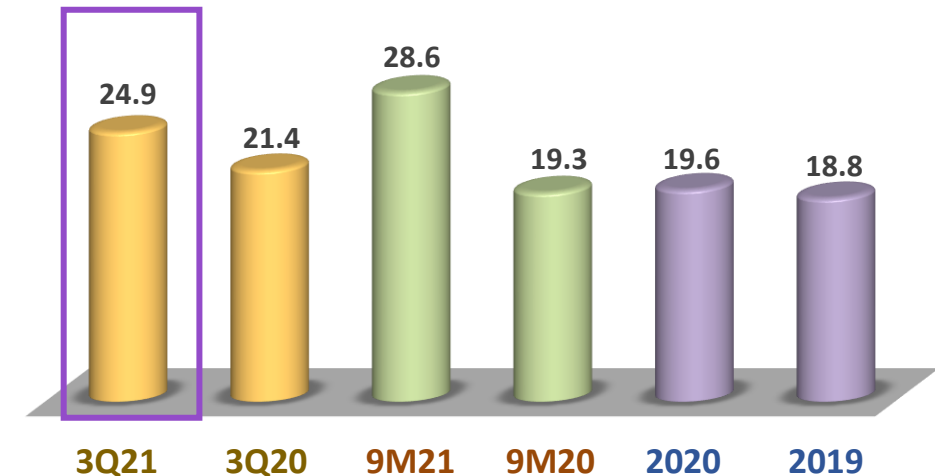
Net Profit After Tax (MB)

(MB)	3Q21	3Q20	9M21	9M20	2020	2019
NPAT	197	108	778	286	416	359



Net Profit Margin (%)

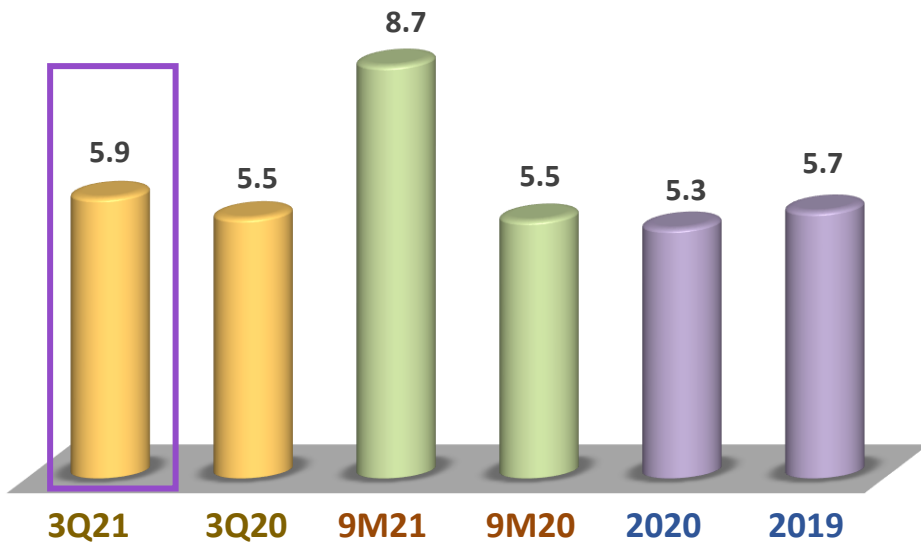
(%)	3Q21	3Q20	9M21	9M20	2020	2019
NPM	24.9	21.4	28.6	19.3	19.6	18.8



FINANCIAL RATIOS

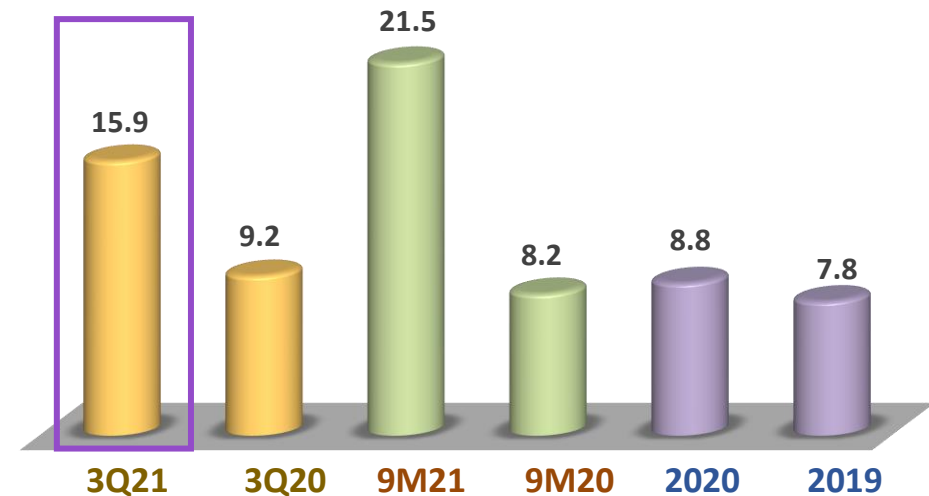
Return On Asset (%)

(%)	3Q21	3Q20	9M21	9M20	2020	2019
ROA	5.9	5.5	8.7	5.5	5.3	5.7



Return On Equity (%)

(%)	3Q21	3Q20	9M21	9M20	2020	2019
ROE	15.9	9.2	21.5	8.2	8.8	7.8



BROKERAGE BUSINESS

My QR วางเงินหลักประกัน




My QR

สร้าง QR Code
เพื่อวางเงินหลักประกันได้ **ทันที**

✓ สะดวก ✓ รวดเร็ว ✓ อัปเดตทันใจ

ช่องทางวางเงินหลักประกัน

โมบายแบงก์กิ้ง เคาน์เตอร์ธนาคาร



สแกน QR เพื่อวางเงินหลักประกัน และไม่ต้องส่งแบบฟอร์ม

BROKERAGE BUSINESS

ASP GLOBAL INVEST & ASP SMART



ASP GLOBAL INVEST

THE DESTINATION FOR GLOBAL INVESTMENT

MULTI-PURPOSE TRADING
รองรับคำสั่งซื้อขายที่หลากหลาย เช่น ตั้งราคาส่งหน้า สำหรับการขายทำกำไร หรือตัดขาดทุน (Take profit & Stop loss)

STOCKS & ETF
ซื้อขายหุ้นและ ETF ภายใต้อินโวน์ได้ เหมาะกับคนชอบเก็งกำไร หรือลงทุนยาว

TIME SETTING
กำหนดระยะเวลาส่งคำสั่งซื้อหรือขายได้ตามใจ หรือแบบ Good Till Date (G.T.D.) หรือว่าจะยกเลิกคำสั่ง

NOTIFICATION
แจ้งเตือนข้อมูลข่าวสาร และ Corporate Action อาทิ การจ่ายปันผล เพิ่มทุน แดกหุ้น

GRAPH
ดูกราฟ พร้อมเครื่องมือวิเคราะห์ปัจจัยทางเทคนิค

ผู้ช่วยการลงทุนต่างประเทศ
ใช้ได้ทั้งบนสมาร์ตโฟน และคอมพิวเตอร์



แอปพลิเคชัน ASP SMART

STAY ON TOP OF THE MARKETS AND TRADE ANYTIME, ANYWHERE

Multi-Product
หลากหลายข้อมูลผลิตภัณฑ์ ในแอปเดียว

Dashboard
ข้อมูลการลงทุนการเงินทั่วโลก ครบในหน้าเดียว

ASP Market Talk
ติดตามสถานการณ์การเงินและลงทุนทั่วโลก

Trade
เทรดได้ ใช้สะดวก

ASP Assistant
ผู้ช่วยด้านการลงทุน

ASIA PLUS Securities

GET IT ON Google play

Download on the App Store

BROKERAGE BUSINESS

Social Media | ASIA PLUS GROUP

Asia Plus Group

ครอบคลุมทุกความรู้และข้อมูลการลงทุน

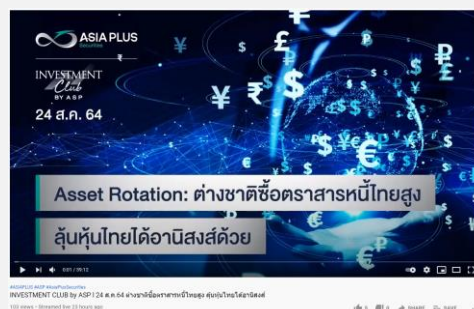
f LIVE ทุกวันจันทร์-ศุกร์ | 9.00 น.

สรุปประเด็นเศรษฐกิจไทย และต่างประเทศ
กลยุทธ์และทางเลือกลงทุนจากทั่วโลก



YouTube

ชมวีดีโอการลงทุนย้อนหลัง



Telegram

เกาะติดสถานการณ์瞬息万变 จับไว



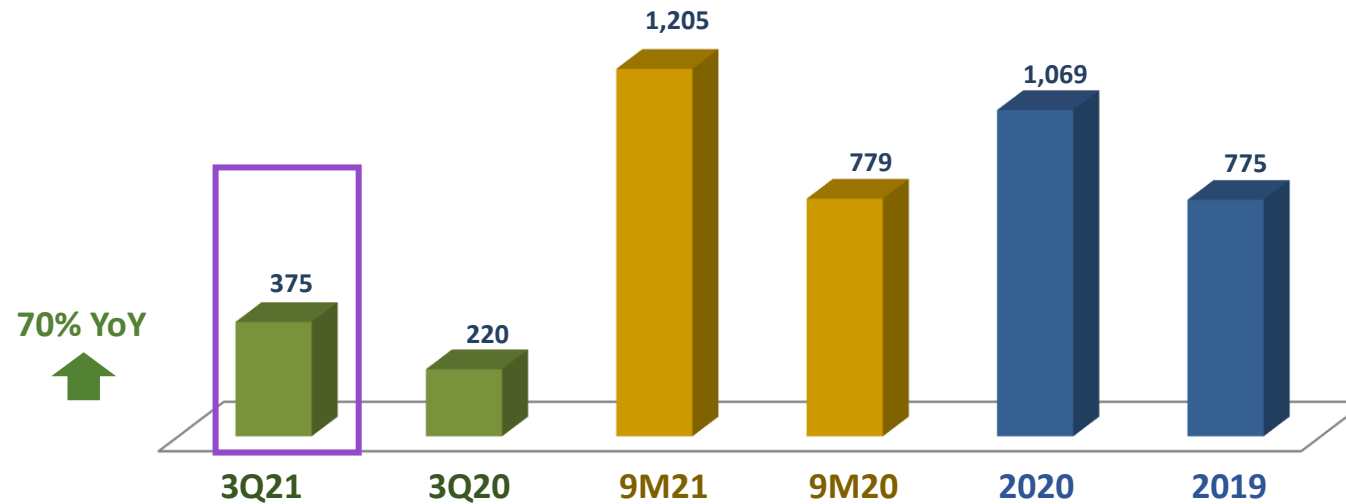
BROKERAGE BUSINESS

Average Daily Turnover

Million Baht	YTD*	3Q21	3Q20	9M21	9M20	2020	2019
SET	85,844	84,468	50,103	87,423	57,942	61,376	45,987
ASP	3,941	3,652	2,088	4,069	2,695	2,813	1,572

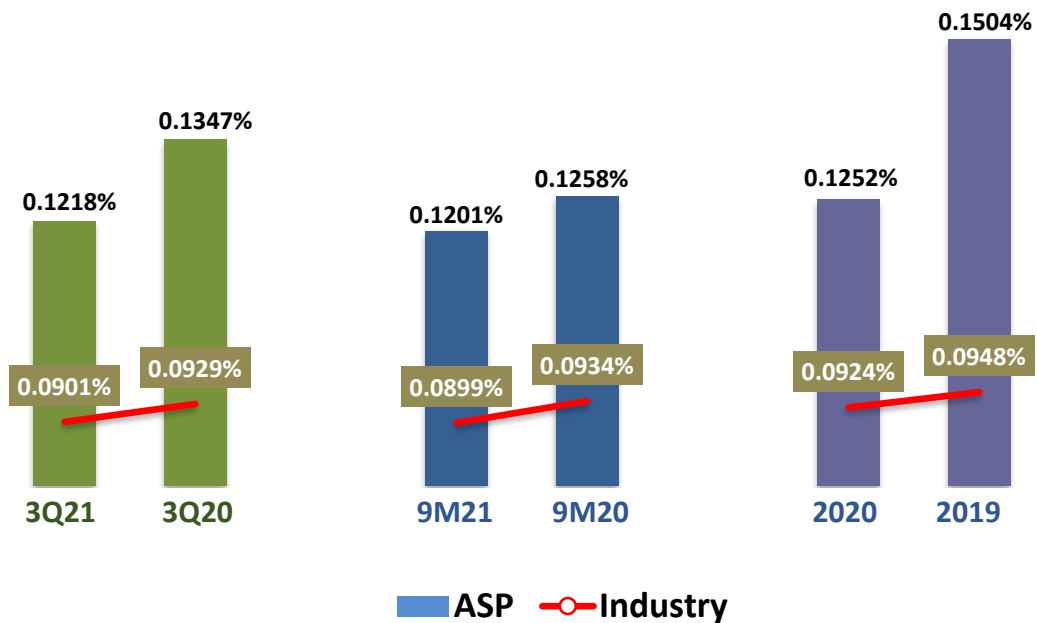
*As of 18 Nov 2021

Revenue (MB)

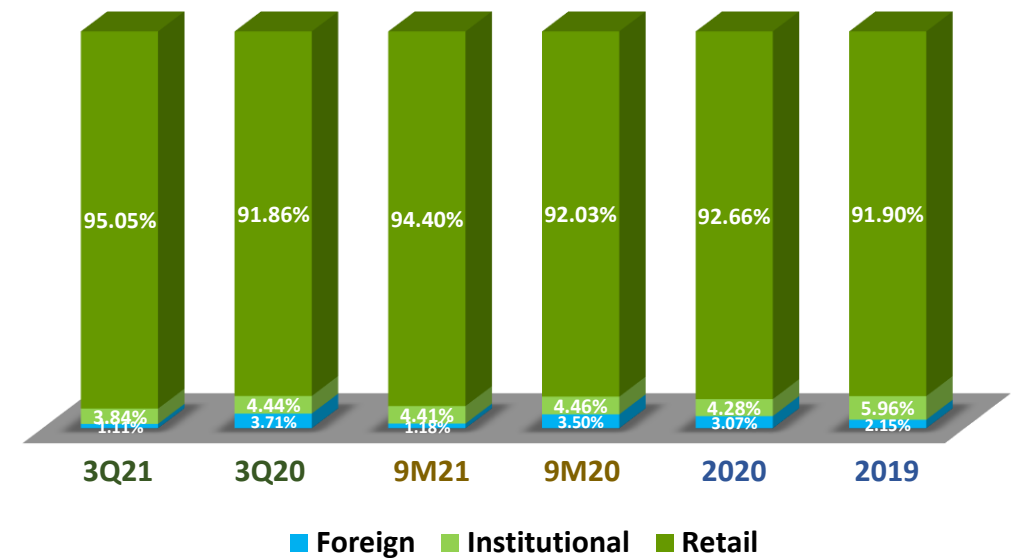


BROKERAGE BUSINESS

Average Commission Rate



Market Share by Segment



INVESTMENT BUSINESS



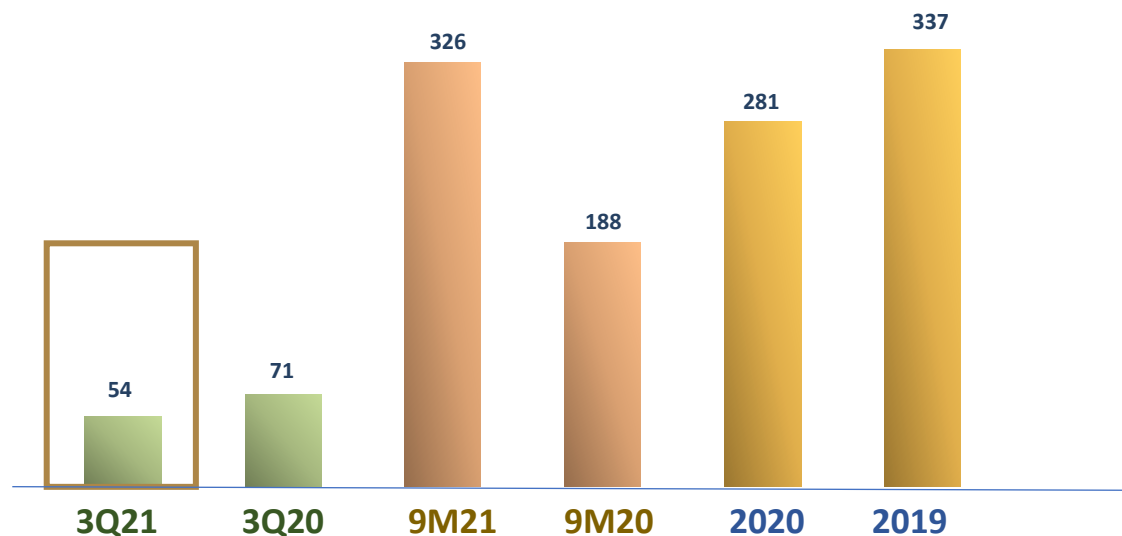
INVESTMENT BUSINESS

Million Baht	3Q21	3Q20	9M21	9M20	2020	2019
Equity, Bonds, Derivatives	15	38	208	81	152	158
Interest & Dividend	38	32	119	107	128	178
Total Revenue	54	71	326	188	281	337

➤ **Maintain balance portfolio of**

- Equity (Proprietary Trading, Strategic Investment, Foreign Investment and Private Equity)
- Bonds and Fixed Income

Revenue (MB)



ASSET MANAGEMENT BUSINESS



ASP FUND

ให้คุณได้มากกว่า App การลงทุน



ดาวน์โหลดแอป ASP FUND ได้จาก

ANDROID APP ON Google play Available on the iPhone App Store

หรือ

สแกน QR Code เพื่อดาวน์โหลด



ASSET PLUS Fund Management

ASSET PLUS Fund Management

VALUE BEYOND WEALTH
คุณค่าที่เหนือกว่าความมั่งคั่ง

☎ 0-2672-1111 www.assetfund.co.th

Asset Management

“Strong track record with highly consistent performance amid market turbulence”

ASP-DPLUS

The high-liquidity
short term fixed-income fund

1,748 days

Number of days without negative
return since inception

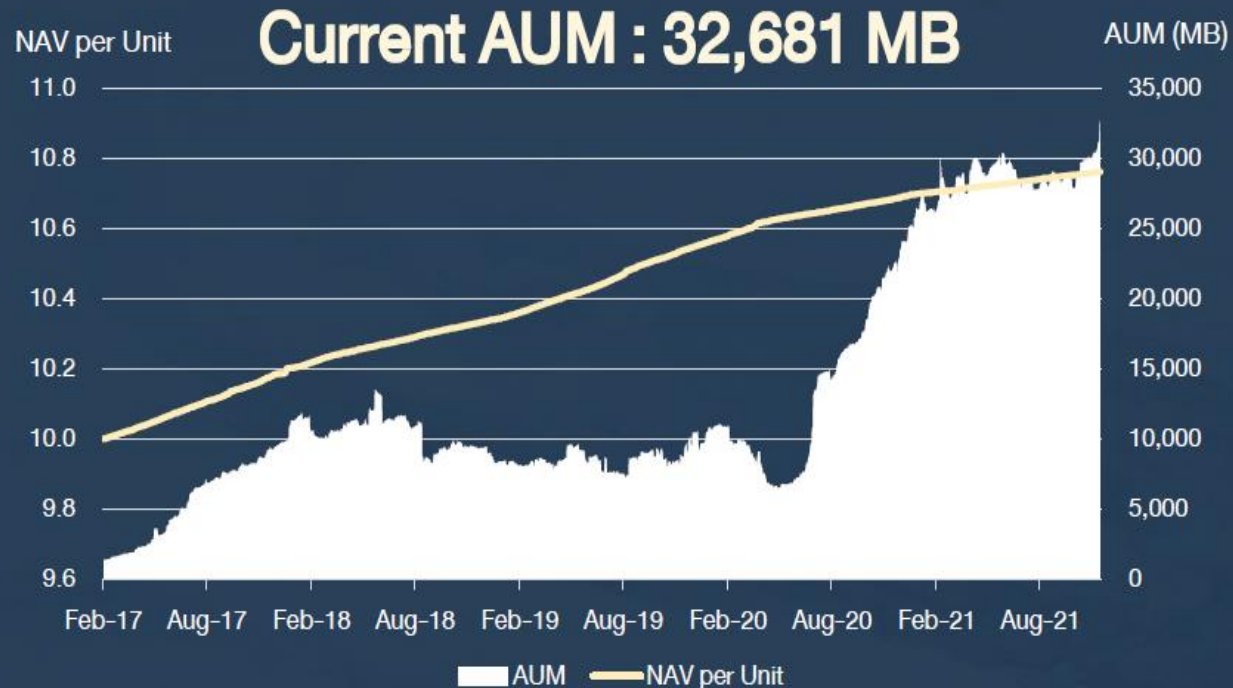
“ ASP-DPLUS recently received
the Best Money Market Fund from
Money and Banking Awards 2020 ”



+1.30%
(Cumulative Return)
2020 Performance

1st Ranking*

(Compared with daily fixed income fund peers)



ASSET PLUS
Fund Management

กองทุน
ASP-DPLUS
ได้รางวัลกองทุนยอดเยี่ยม
แห่งปี 2020

ประเภทกองทุนและหลักทรัพย์
ตลาดหนี้ (Money Market)
ภาคเงิน
Money & Banking Awards 2020

ผู้ลงทุน "มีผล" กำหนดให้ใช้เงินต้นคืนให้ ผู้รับเงินต้นคืน และส่วนที่เหลือเป็นกำไรของผู้ลงทุน
ผลการดำเนินงานในอดีตไม่ได้บ่งชี้ถึงประสิทธิภาพการดำเนินงานในอนาคต

ข้อมูลกองทุน: ASP-DPLUS | ข้อมูลกองทุน: ASP-DPLUS | ข้อมูลกองทุน: ASP-DPLUS

www.assetfund.co.th

VALUE BEYOND WEALTH
คุณค่าที่เหนือกว่าความร่ำรวย

Asset Management

“Asset Plus’s Best Performer”

กองทุนเปิด
แอสเซทพลัส เวียดนาม
โทรศ พินัดเพื่อการเลี้ยงชีพ
ASP-VIETRMF

โอกาสเกษียณอย่างมั่นคงกับดาวเด่นแห่งเศรษฐกิจอาเซียน



ASP –VIETRMF

มีผลการดำเนินงานตั้งแต่ต้นปี (YTD)
สูงที่สุดในกองทุนประเภท RMF

ข้อมูลจาก Morningstar กองทุนประเภท RMF
(as of 29 October 21)

ผลการดำเนินงาน as of 29 October 21

	YTD	3 เดือน	6 เดือน	1 ปี	ตั้งแต่จัดตั้งกองทุน (19/09/2018)(ต่อปี)
ผลตอบแทนกองทุนรวม(%)	48.13%	9.17%	24.33%	71.21%	13.29%
ผลตอบแทนดัชนีชี้วัด(%)	54.89%	2.30%	19.89%	77.60%	17.07%
ความผันผวนของผลการดำเนินงาน (%)	21.39%	13.56%	17.91%	20.17%	17.89%
ความผันผวนดัชนีชี้วัด (%)	24.37%	12.72%	19.52%	23.21%	20.90%

Asset Management

“Asset Plus’s Best Performer”

กองทุนเปิด
แอสเซทพลัส
สมอล แอนด์ มิด แคป อีควิตี้ เพื่อการออม
ASP-SME-SSF

หุ้นเล็ก โอกาสรับผลตอบแทนแรง
เสริมความแกร่งให้พอร์ต SSF



ASP –SME–SSF

มีผลการดำเนินงานตั้งแต่ต้นปี (YTD)
สูงที่สุดในกองทุนประเภท SSF

ข้อมูลจาก Morningstar กองทุนประเภท SSF
(as of 29 October 21)

ผลการดำเนินงาน as of 29 October 21

	YTD	3 เดือน	6 เดือน	1 ปี	ตั้งแต่จัดตั้งกองทุน (19/09/2018)(ต่อปี)
ผลตอบแทนกองทุนรวม(%)	28.91%	1.84%	4.59%	35.68%	36.43%
ผลตอบแทนดัชนีชี้วัด(%)	15.09%	7.67%	3.94%	39.82%	21.77%
ความผันผวนของผลการดำเนินงาน (%)	12.71%	11.84%	12.23%	14.39%	14.86%
ความผันผวนดัชนีชี้วัด (%)	12.12%	9.89%	11.12%	15.47%	15.66%

Asset Management

“Asset Plus’s Top-Rated Funds”

กองทุนเปิด

แอสเซทพลัส สมอล แอนด์ มิด แคป อีควิตี้ หุ้นระยะยาว

ASP-SMELTF

หุ้นเล็ก โอกาสรับผลตอบแทนสูง เสริมความแกร่งให้พอร์ต LTF



สแกนหรืองานผ่านหลากหลายช่องทาง



ผู้ลงทุน "โปรดทำความเข้าใจลักษณะสินค้า เงื่อนไขผลตอบแทน และความเสี่ยงก่อนตัดสินใจลงทุน"
สอบถามข้อมูลผลิตภัณฑ์และขอรับหนังสือชี้ชวนได้ที่ Asset Plus Customer Care: 0-2672-1111 www.assetfund.co.th



ASP –SMELTF-T

ได้ Morning Star 5 ดาว

กลุ่ม Equity Small/Mid –Cap

ข้อมูลจาก Morningstar

(as of 29 October 21)

ผลการดำเนินงาน as of 29 October 21

	YTD	3 เดือน	6 เดือน	1 ปี	3 ปี (ต่อปี)	ตั้งแต่จัดตั้งกองทุน (23/11/2017)(ต่อปี)
ผลตอบแทนกองทุนรวม(%)	28.49%	1.91%	4.75%	35.42%	16.20%	8.66%
ผลตอบแทนดัชนีชี้วัด(%)	15.09%	7.67%	3.94%	39.82%	2.22%	1.85%
ความผันผวนของผลการดำเนินงาน (%)	12.61%	11.95%	12.31%	14.24%	18.14%	17.25%
ความผันผวนดัชนีชี้วัด (%)	12.12%	9.89%	11.12%	15.47%	19.39%	17.72%

Asset Management

“Asset Plus’s Top-Rated Funds”



กองทุน ASP-THEQ
ได้ Morning Star 5 ดาว
กลุ่ม Equity Large-Cap
As of 29 October 21



กองทุน ASP-FLEXPLUS
ได้ Morning Star 5 ดาว
กลุ่ม Aggressive Allocation
As of 29 October 21



**กองทุน ASP-SME และ
ASP-SMELTF-T**
ได้ Morning Star 5 ดาว
กลุ่ม Equity Small/Mid-Cap
As of 29 October 21



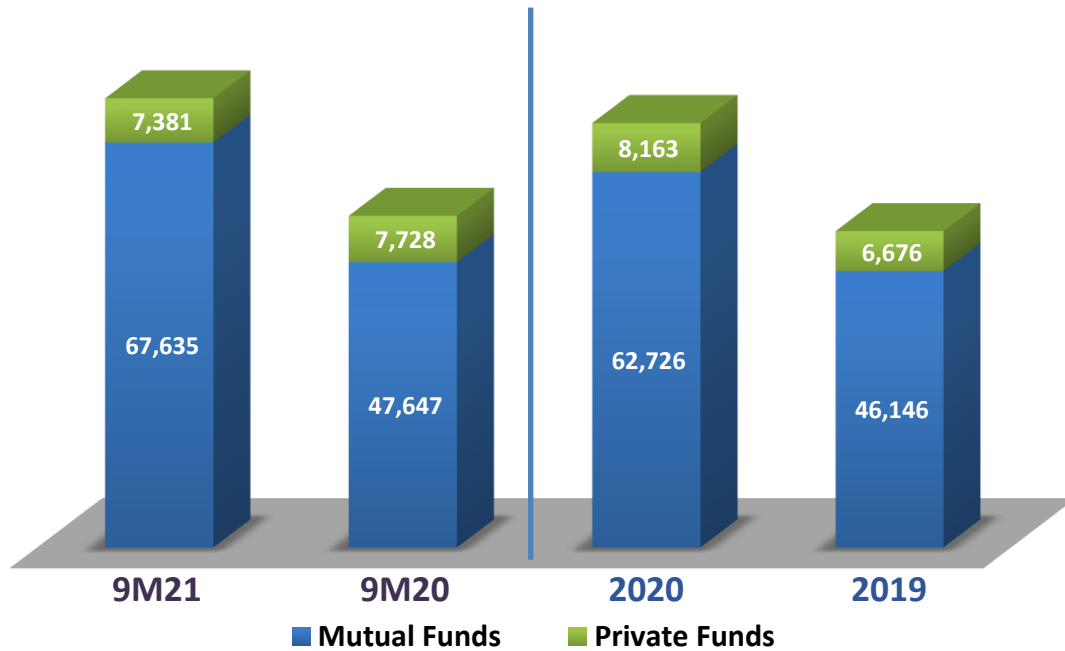
กองทุน ASP-DISRUPT
ได้ Morning Star 4 ดาว
กลุ่ม Global Equity
As of 29 October 21



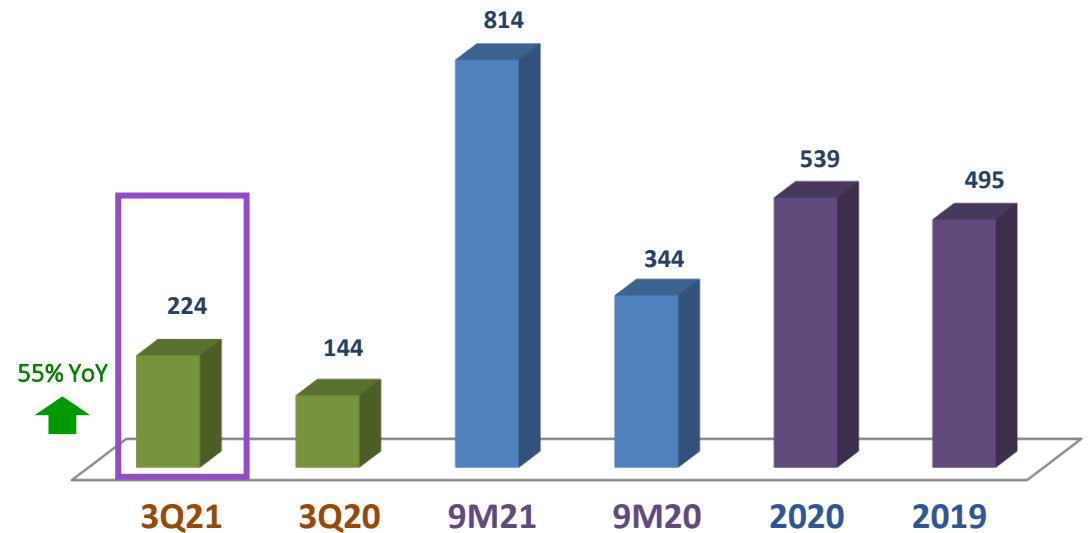
กองทุน ASP-GIPLUS
ได้ Morning Star 4 ดาว
กลุ่ม Global Allocation
As of 29 October 21

ASSET MANAGEMENT BUSINESS

Assets under Management (MB)



Revenue (MB)



INVESTMENT BANKING BUSINESS



INVESTMENT BANKING BUSINESS

10 Deals in the Pipeline



Merger & Acquisition



Public Offering & Private Placement



Transactional Financial Advisory



Business Valuation & Feasibility Study



Independent Financial Advisory

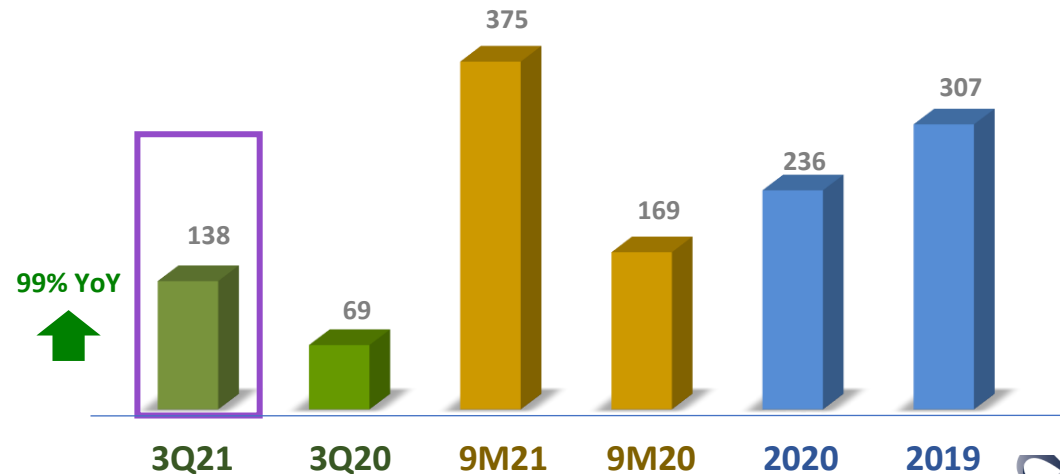


Financial Restructuring



18 IPOs

Revenue (MB)



OUR SUSTAINABILITY



***“ We believe...
a long-term
performance
on all aspects of
business***

***will make...
a sustainable return to
our stakeholders.”***

SOCIETY & COMMUNITY



กลุ่มบริษัท เอเชีย พลัส สนับสนุน 1 ล้านบาท
จัดซื้ออุปกรณ์ทางการแพทย์ช่วยเหลือผู้ป่วยโควิด-19

GOING FORWARD >>



Strengthen Business Balance

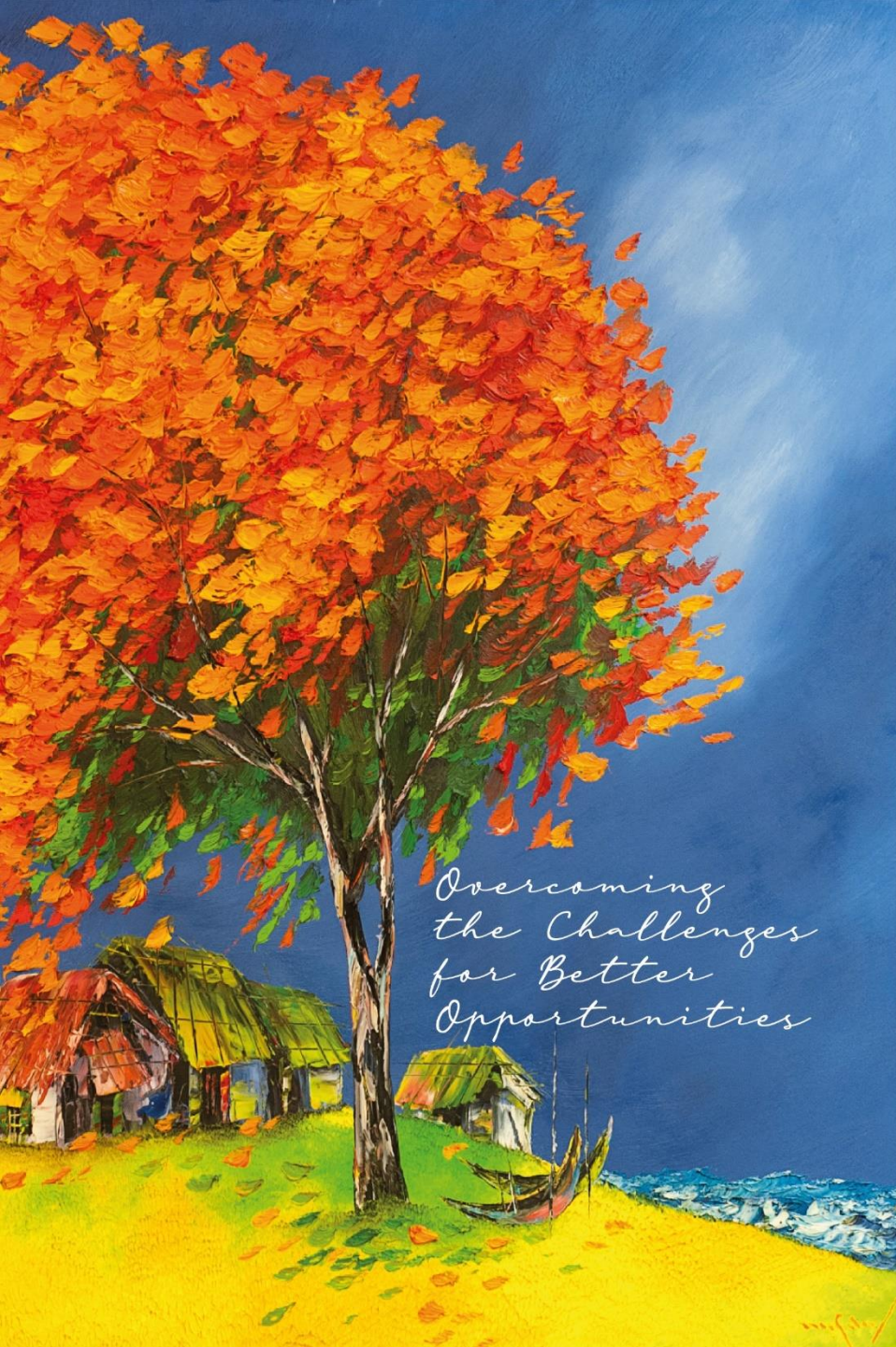


Introduce New Financial Product & Instrument



Expand into Digital Assets Business

Q & A



*Overcoming
the Challenges
for Better
Opportunities*

CONTACT US



บริษัท เอเชีย พลัส กรุ๊ป โฮลดิ้งส์ จำกัด (มหาชน)



0 2680 1111



0 2286 1901



www.asiaplusgroup.co.th



ชั้น 3, 9 และ 11 อาคารสารคดีทาวเวอร์
เลขที่ 175 ถนนสาทรใต้
แขวงทุ่งมหาเมฆ เขตสาทร
กรุงเทพฯ 10120



รถไฟฟ้าบีทีเอส สถานีชองนทร์