

# สรุปข้อมูลทางการเงิน

(งบการเงินรวม)

ณ วันที่ หรือสำหรับปีสิ้นสุด วันที่ 31 ธันวาคม	2563	2562	2561
---	------	------	------

## ผลการดำเนินงาน (ล้านบาท)


รายได้รวม	2,126.13	1,914.67	2,162.75
ค่าใช้จ่ายรวม	1,607.17	1,468.26	1,619.93
ส่วนแบ่งกำไร (ขาดทุน) จากเงินลงทุนในบริษัทร่วม	(0.31)	0.16	-
กำไรก่อนภาษีเงินได้	518.64	446.57	542.82
กำไรสำหรับปี	415.78	359.42	434.20

## ข้อมูลงบแสดงฐานะการเงิน (ล้านบาท)

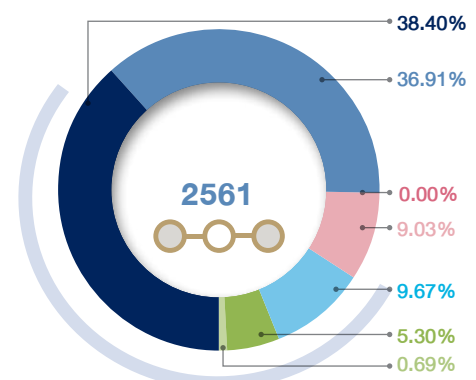
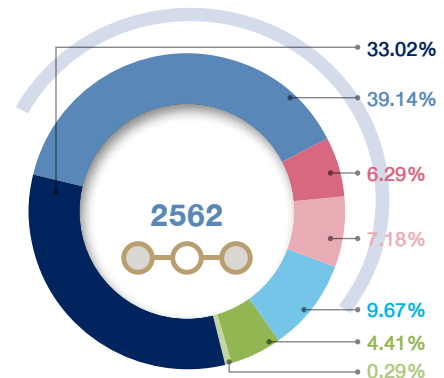
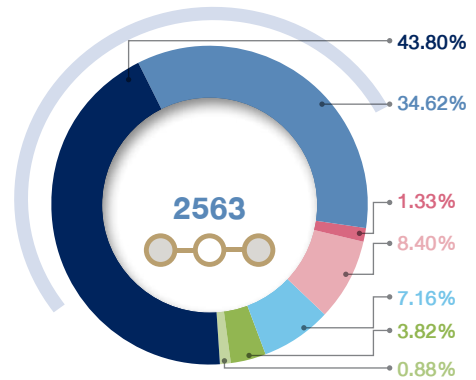
สินทรัพย์รวม	9,379.85	6,330.43	6,391.93
หนี้สินรวม	4,588.66	1,685.25	1,765.87
ส่วนของผู้ถือหุ้น	4,791.19	4,645.18	4,626.06
เงินลงทุน	3,080.66	3,177.43	2,318.48
เงินให้กู้ยืมเพื่อซื้อหลักทรัพย์	2,454.83	1,277.01	1,544.16

## ข้อมูลหุ้น (บาท)

มูลค่าที่ตราไว้ต่อหุ้น	1.00	1.00	1.00
มูลค่าตามบัญชีต่อหุ้น	2.28	2.21	2.20
กำไรต่อหุ้นขั้นพื้นฐาน	0.20	0.17	0.21
เงินปันผลต่อหุ้น	0.18	0.13	0.20



## โครงสร้างรายได้



- ค่าขายหน้า
- ค่าธรรมเนียมและบริการ
- กำไรจากเงินลงทุน
- กำไร (ขาดทุน) จากตราสารอนุพันธ์
- ดอกเบี้ยและเงินปันผล
- ดอกเบี้ยเงินให้กู้ยืมเพื่อซื้อหลักทรัพย์
- รายได้อื่น